

2.24 -
Passagem
desnívelada
para peões
com escada

2.25 -
Sanitários

2.25A -
Sanitários

2.26 -
Centro de
inspeções

2.27 –Via reservada
a automóveis e
motociclos

2.28 -
Fontanário

Indicações turísticas

1-Parque de campismo/
caravanismo

2 – Parque de
campismo

3- Parque de
caravanismo

4 - Pousada/estalagem

5 -Albergue

6 -
Pousada

de
juventude

7 - Hotel/motel/
residencial

8- Posto
de informações

9- Restaurante

10- Bar

11 -Zoo

12 -Turismo
rural

13-Termas

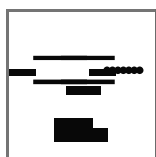
14-Aquário

15-Artesanato

16 –Praça de
touros

17 –Alojamento
particular

18 -
Marina



19- Cabo

20 - Casino

21 - Centro de exposições

Indicações geográficas e ecológicas



1- Rio/lago/albufeira

2- Serra

3-Gruta

4- Parque/jardim

5- Praia

6- Pinhal

SIPFA



7 – Parque de merendas




8 – Percursos pedestres



9 – Miradouro/ ponto de vista



10 – Zona agrícola



11 – Zona vinícola



12 – Área protegida/ parque natural/ reserva natural



13 – Parque nacional

IV – Indicações culturais



1 – Monumento/ castelo




2 – Museu



3 – Biblioteca



4 – Ruínas



5 – Monumento pré-histórico



6 – Teatro



7 – Património mundial



8 – Aldeia preservada



9 – Pelourinho/cruzeiro



10 – Ponte



11 – Solar



12 – Aldeia histórica

V – Indicações desportivas



1 – Vela




2 – Estádio



3 – Hipódromo



4 – Campo de golfe



5 – Autódromo



6 – Tênis



7 – Piscina



8 – Pesca desportiva



9 – Centro desportivo



10 – Campo de tiro



11 – Ski



12 – Parque aquático



13 – Kartódromo



14 – Centro hípico



15 – Remo



16 – Montanhismo



17 – Windsurf



18 – Caça



19 – Motonáutica



20 – Canoagem



21 – Atletismo

SIPFA

Indicações industriais



1 - Fábrica/
zona
industrial



2 - Indústria
pesqueira



3 - Terminal
rodoviário de
pesados



4 - Coudelaria
nacional