

# SIPFA

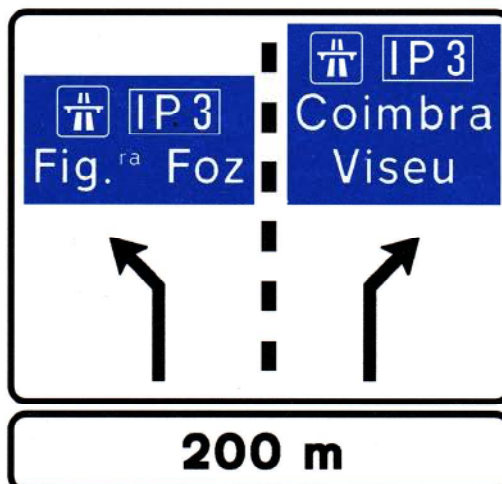
Sinais de selecção de vias



E1 – Destinos sobre o itinerário



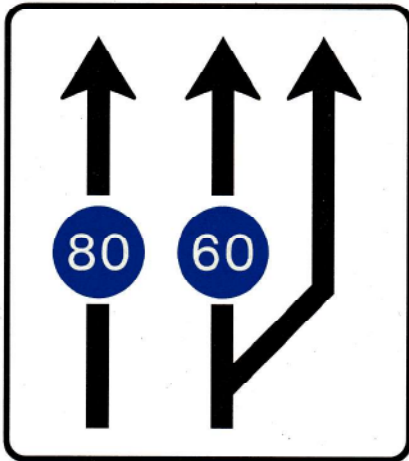
E2 – Destinos de saída




E3 – Sinal de selecção lateral

# SIPFA

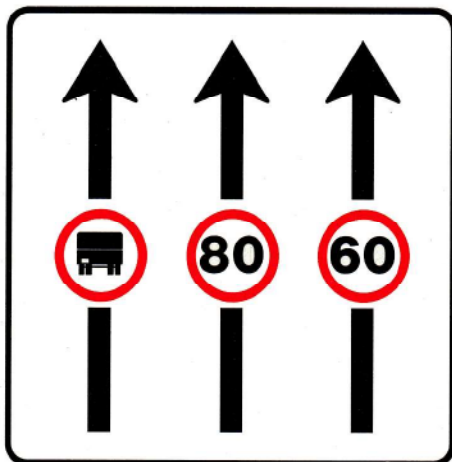
Sinais de afectação de vias



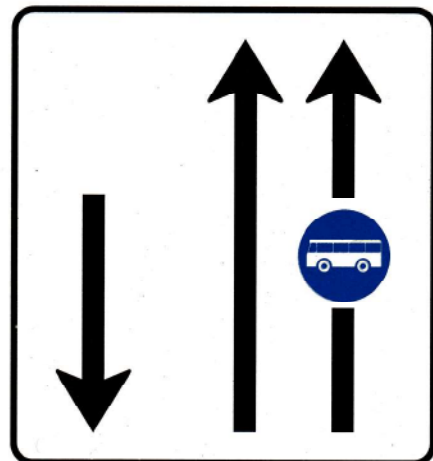
F1a – Aplicação de prescrição a via de trânsito



F1b – Aplicação de prescrição a via de trânsito



F1c – Aplicação de prescrição a via de trânsito



F2 – Via de trânsito reservada a veículos de transporte público